

ANÁLISIS DE SOLICITUDES DE MEDICAMENTOS NO INCLUIDOS EN GUIA FARMACOTERAPÉUTICA DEL HOSPITAL



Fernández Martín JM, Morales Molina JA, Canto Mangana J, Castro Vida MA, Verdejo Reche F, Pinto Nieto C

Area de Farmacia. Empresa Pública Hospital Poniente. El Ejido (Almería); Hospital de Alta Resolución EL Toyo (Almería); Hospital de Alta Resolución Guadix (Granada)

Objetivos

Análisis de las solicitudes de medicamentos no incluidos en la guía farmacoterapéutica (MNIGF), del grado de aceptación de las propuestas de sustitución realizadas desde el Área de Farmacia, así como su repercusión económica

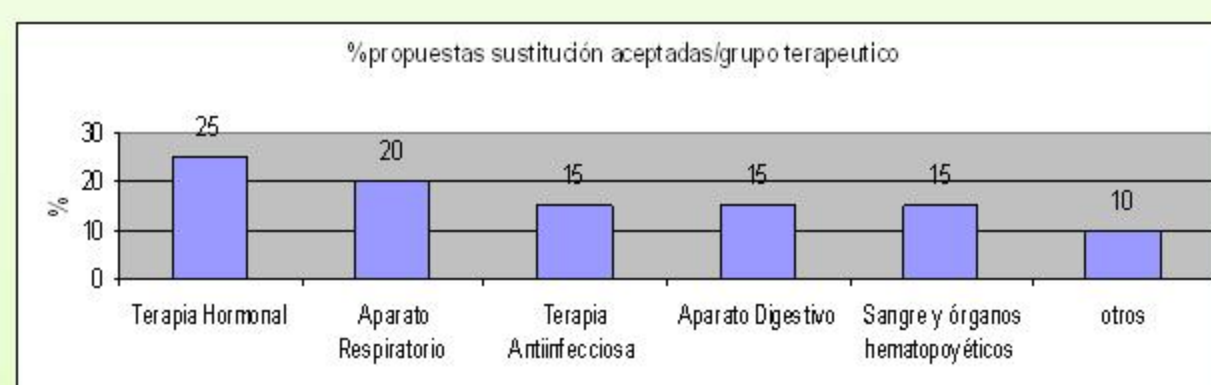
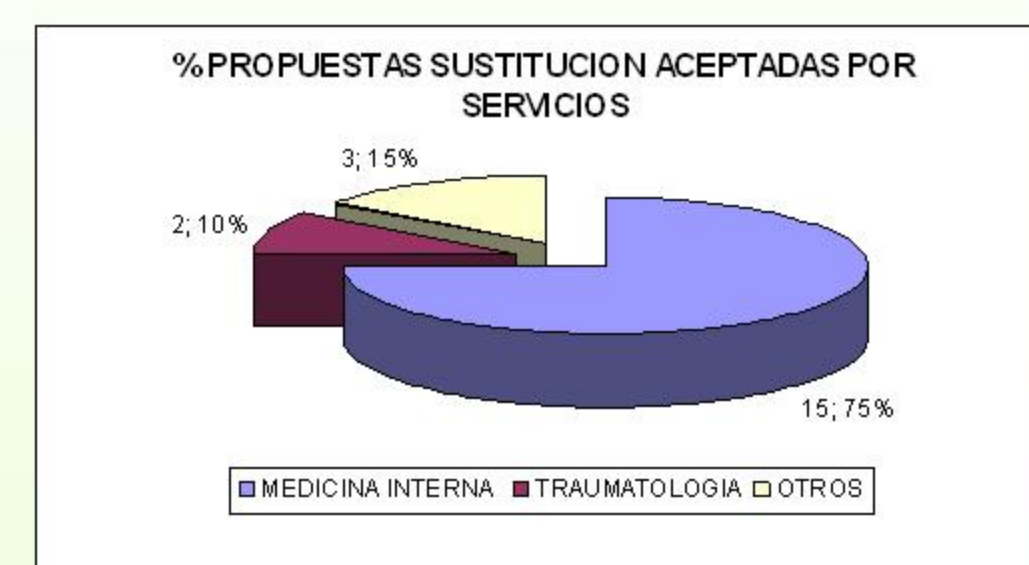
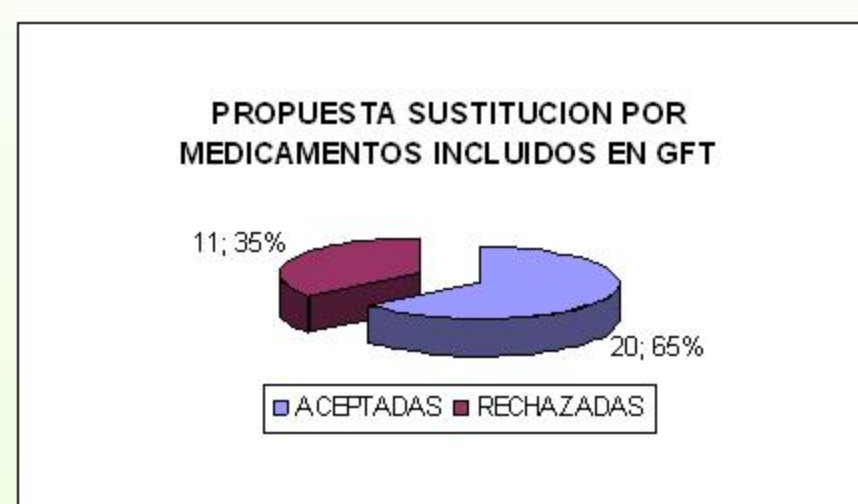
Material y métodos

Estudio retrospectivo en un Hospital de 256 camas desde octubre 2008 a marzo 2009. Se analizaron las solicitudes de MNIGF mediante hoja impresa donde se especifica indicación y justificación por la que se requieren. Se utilizó la aplicación del programa de gestión del sistema de distribución de medicamentos en dosis unitaria Dominion® versión 2.3.

Se consideraron no evaluables todas aquellas solicitudes en las que el paciente aporta los MNIGF prescritos, se va de alta el día de la prescripción o aquellos fármacos que se consideraron de valor intrínseco no elevado. La repercusión económica de estos fármacos se expresa en porcentaje respecto al gasto total de medicación dentro del periodo de estudio

Resultados

Durante el periodo de estudio el área de Farmacia registró 158 peticiones de MNIGF correspondientes a 144 pacientes. La edad media fue de 63,3 años (rango: 1-93), siendo el 56,2% de los pacientes mayores de 65 años. Los Principios Activos más prescritos no incluidos en la Guía Farmacoterapéutica (GFT) fueron: megestrol (12%), bisoprolol (7%), gabapentina (5,7%), repaglinida (5,7%) y fosfomicina (5,7%). De las 158 peticiones de MNIGF, 127 (80%) fueron aceptadas porque no tenían alternativa en la GFT. En las 31 peticiones restantes se realizaron propuestas de sustitución por medicamentos incluidos en GFT. Aceptadas: 20 (64%) y rechazadas: 11 (36%). Los servicios donde más propuestas de cambio de tratamiento se aceptaron fueron Medicina Interna: 15/20 (75%); Traumatología: 2/20 (10%); otros: 3/20 (15%). Gasto total de medicación en hospitalización en ese periodo: 419.622 euros. Los MNIGF prescritos costaron 2.855,43 euros, lo cual supuso un 0,68% del coste total de la medicación dispensada



Conclusiones

1. La sustitución de MNIGF por equivalentes terapéuticos resulta ser una herramienta útil para detectar posibles necesidades terapéuticas no cubiertas en pacientes hospitalizados, así como plantear su inclusión en la GFT a través de la Comisión de Farmacia.
2. La repercusión económica de la prescripción de MNIGF respecto al gasto total no fue elevada, siendo inferior al 1% del mismo